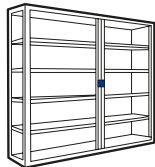


Tips & råd inför din

Bohagsflytt

1 Fast inredning

Ta ner skåp och hyllor som är fastmonterade på väggen.



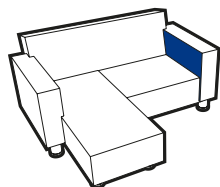
TA HAND OM EVENTUELLA NYCKLAR, DE ÄR DITT ANSVAR.

2 Elektrisk utrustning

Disk-, tvättmaskiner och annan fast monterad elektrisk utrustning som ska med vid flytten, ska kopplas ur av behörig fackman.



KOPPLA UR OCH TRANSPORTSÄKRA.



4 Skrymmande möbler

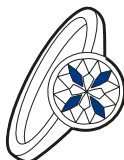
Demontera sängar, hörnsoffor, skrivbord och andra skrymmande möbler som ska med i flytten.

DEMONTERA FÖRE FLYTT.

5 Värdesaker

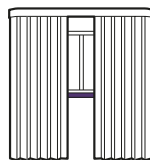
Alla värdesaker, exempelvis smycken, bankböcker och kontanter, bör du flytta själv. Samla dem på ett säkert ställe i god tid före flytten. Detta gäller även mediciner.

Excellent moving ANSVARAR EJ FÖR VÄRDESAKER.



6 Gardiner

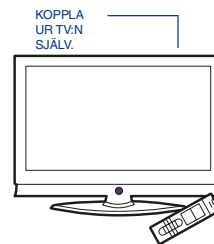
Gardiner, draperier, med mera vill vi att du själv tar ner.



TA NER FÖRE FLYTT.

3 Radio och TV

TV, radio, stereo, med mera rekommenderar vi att du kopplar ur själv, så att du kan märka upp alla sladdar och tillbehör.

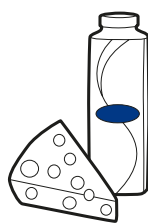



KOPPLA UR TV:N SJÄLV.

7 Krukväxter

Excellent moving ansvarar ej för krukväxter. Vintertid fryser de lätt, särskilt under längre transporter.

VATTNA INTE KRUKVÄXTERNA DAGARNA FÖRE FLYTTEN.



9 Matvaror


Vi rekommenderar att du tömmer kylen och frysen före flytten. En del varor, exempelvis öppnade mjölkförpackningar, flyttas ej. Vi ansvarar ej heller för livsmedel.

TÖM GÄRNA KYLEN OCH FRYSEN FÖRE FLYTT.

8 Städning

Gå igenom vind, källare och garage och sortera ut det som ska kastas. Städning av bostaden du lämnar ingår inte i priset för flytten, men be oss gärna om en offert.

GLÖM INTE ATT TÖMMA GARAGET.

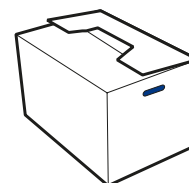


LÄMNAS KVAR.



11 Brandfarliga vätskor

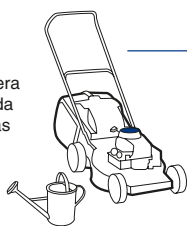
Av försäkringsskäl lämnas alla brandfarliga vätskor kvar i den gamla bostaden.



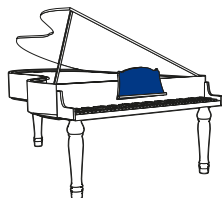
STÄNG ALLTID LOCKET.

10 Trädgårdsredskap

Trädgårdsredskap, gräsklippare, med mera måste vara ordentligt rengjorda och tömda på bensin och olja, eftersom de ska lastas tillsammans med ditt övriga bohag.



RENGÖR FÖRE FLYTT.



13 Tunga objekt

Meddela om särskilt tunga objekt ska flyttas. Extra debitering tillkommer.

PIANO OCH KASSASKÅP RÄKNAS SOM TUNGA OBJEKT!

12 Flyttkartong

Kontakta oss om du behöver kartonger att packa i. Tänk på att alltid svepa in porslin i makulatur och att packa dem på högkant i kartongen.

SKADAT PORSLIN ERSÄTTS BARA OM DET ÄR PACKAT AV OSS



14 Förlust eller skada

Eventuell skada eller förlust anmäls snarast efter genomförd flytt

Glöm inte!

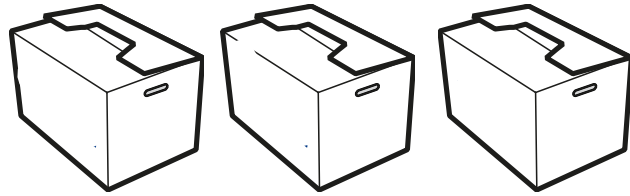
Ställ undan det städmaterial du behöver till flyttstädningen. Vi kan hjälpa dig med flyttstädningen om du önskar, kontakta oss för en offert.

Vi ansvarar inte för ömtåliga/nya golv så använd vår unika golvskydd som ni handlar via oss

Extra försäkring krävs för möbler eller annat som överstiger **25 000 kronor /st** och kan tecknas via oss. Meddela oss om ni önskar detta.

Välkommen att kontakta oss om ni har frågor.

Packtips inför din **Bohagsflytt**



Här får du några enkla men viktiga tips och råd för att packningen inför din flytt ska gå så smidigt som möjligt.

- Stapla kartonger tre och tre, med den tyngsta överst. Märk varje kartong med etikett på kortsidan.
- Porslin (tallrikar och glas) staplas på högkant med packpapper emellan.
- Packa inte för tungt. Fyll ej en hel kartong med böcker. Lämna halva utrymmet för kuddar, kläder eller dyl. Lägg soffkuddar i kartonger eller i plast säckar.
- Rulla ihop alla mattor och knyt ihop.
- Alla sladdar till TV, video, stereo mm ska kopplas ur och rullas ihop. Fäst med tejp.
- Ta ner alla lösa hylldelar och tejpa ihop.
- Speglar, tavlor, kristallkronor ska emballeras väl i kartong eller med wellpapp eller dyl. Alla glödlampor skruvas ur.
- Bunta ihop skidor, gardinstänger, kvastar och liknande i lättburna paket.
- Packa ej tyngre än du själv orkar bära.
- Allt som får plats i flyttkartong skall packas ner.
- Material såsom wellpapp, bubbelplast, makulatur (packpapper), tavelkartonger, skyddspapp, klädgarderober, flyttkartonger mm finns till salu eller till låns/hyra hos oss.

Om dessa föreskrifter följs, minimeras risken för skador och förseningar. Därmed undviker du extra kostnader. Kontakta oss gärna om du känner dig osäker.

Lycka till!